

2SK2005
[F3S90]

900V 3A

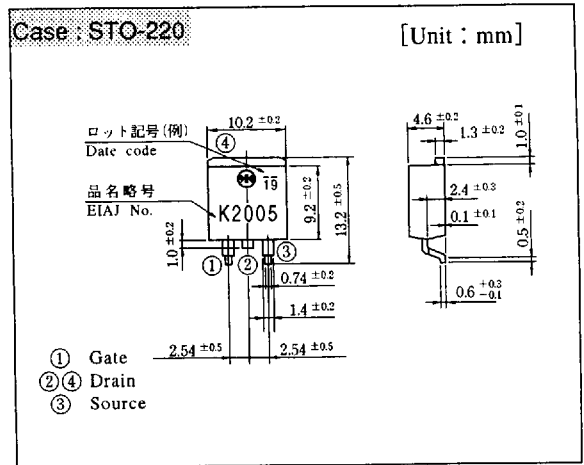
特長

- 入力容量 (Ciss) が小さい。
特にゼロバイアス時の入力容量が小さい。
- オン抵抗が小さい。
- スwitchングタイムが速い。

用途

- AC240V系入力のスイッチング電源
- スwitchング方式の高圧電源
- インバータ

■ 外形寸法図 OUTLINE DIMENSIONS



■ 定格表 RATINGS

● 絶対最大定格 Absolute Maximum Ratings

項目 Item	記号 Symbol	条件 Conditions	規格値 Ratings	単位 Unit
保存温度 Storage Temperature	Tstg		-55~150	°C
チャンネル温度 Channel Temperature	Tch		150	°C
ドレイン・ソース電圧 Drain・Source Voltage	V _{DSS}		900	V
ゲート・ソース電圧 Gate・Source Voltage	V _{GSS}		±30	V
ドレイン電流 Continuous Drain Current	DC	I _D	3	A
	Peak	I _{DP}	6	
ソース電流 (直流) Continuous Source Current (DC)	I _S		3	A
全損失 Total Power Dissipation	P _T	T _c =25°C	50	W

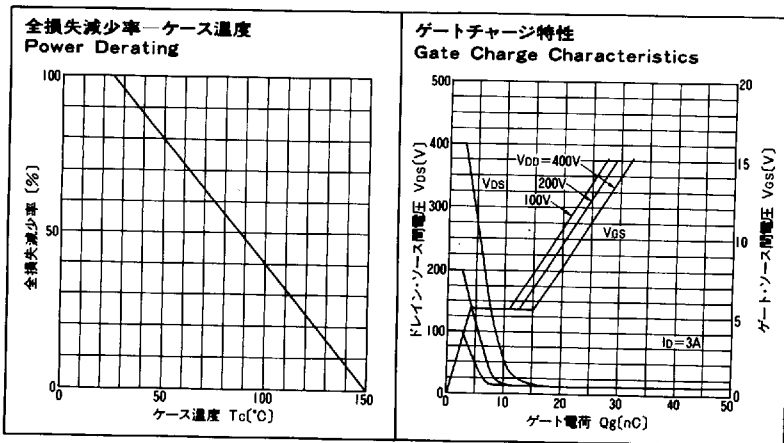
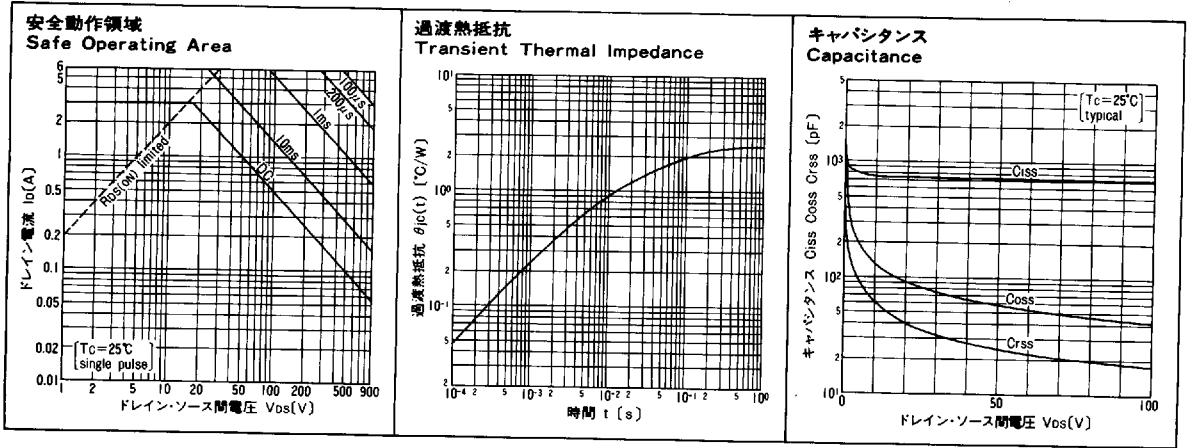
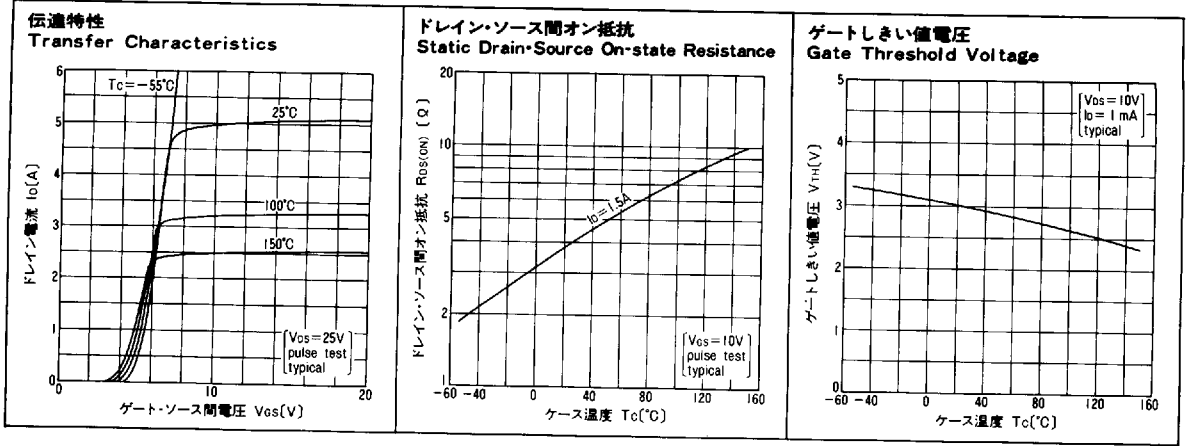
● 電氣的・熱的特性 Electrical Characteristics (T_c=25°C)

項目 Item	記号 Symbol	条件 Conditions	規格値 Ratings			単位 Unit	
			min.	typ.	max.		
ドレイン・ソース降伏電圧 Drain・Source Breakdown Voltage	V _{(BR)DSS}	I _D =1mA, V _{GS} =0V	900			V	
ドレイン遮断電流 Zero Gate Voltage Drain Current	I _{DSS}	V _{DS} =900V, V _{GS} =0V			250	μA	
ゲート漏れ電流 Gate・Source Leakage Current	I _{GSS}	V _{GS} =±30V, V _{DS} =0V			±100	nA	
順伝達コンダクタンス Forward Transconductance	g _{fs}	I _D =1.5A, V _{DS} =10V	1	1.8		S	
ドレイン・ソース間オン抵抗 Static Drain-Source On-state Resistance	R _{DS(ON)}	I _D =1.5A, V _{GS} =10V	4	5		Ω	
ゲートしきい値電圧 Gate Threshold Voltage	V _{TH}	I _D =1mA, V _{DS} =10V	2	3	4	V	
ソース・ドレイン間ダイオード順電圧 Source・Drain Diode Forward Voltage	V _{SD}	I _S =1.5A, V _{GS} =0V			1.5	V	
熱抵抗 Thermal Resistance	θ _{JC}	接合部・ケース間 junction and case			2.5	°C/W	
ゲートチャージ特性 Gate Charge Characteristics	Q _g	V _{GS} =10V, I _b =3A, V _{DD} =400V		23		nC	
入力容量 Input Capacitance	C _{iss}	V _{DS} =10V, V _{GS} =0V, f=1MHz		740		pF	
横渡容量 Reverse Transfer Capacitance	C _{rss}				60		pF
出力容量 Output Capacitance	C _{oss}				130		pF
ターンオン時間 Turn-on Time	t _{on}	I _D =1.5A, V _{GS} =10V, R _L =100Ω		45	90	ns	
ターンオフ時間 Turn-off Time	t _{off}				110	220	ns

8219387 0002608 184

SHINDENGEN
ELECTRIC MFG. CO., LTD.

■ 特性図 CHARACTERISTIC DIAGRAMS



8219387 0002609 010